


RAPPORT ANNUEL D'ACTIVITÉS

20
22



**SOCIETE GENERALE
BENIN**

Symbole de notre amour et de notre engagement pour le pays, nos amazones ont eu, par leur bravoure, autant que les hommes, défendre la patrie. Tel nos amazones, la femme béninoise est notre fierté. Parfait TAYO, 2020



SOMMAIRE

1- SOCIÉTÉ GÉNÉRALE AUJOURD'HUI

- ▶ DES FONDEMENTS SOLIDES POUR BÂTIR LA BANQUE DE DEMAIN
- ▶ EXCELLENTE PERFORMANCE ET NIVEAU DE CAPITAL
- ▶ UNE BANQUE MOTEUR DES TRANSFORMATIONS POSITIVES
- ▶ GUIDÉS PAR NOTRE RAISON D'ÊTRE
- ▶ LA BOUSSOLE DE NOTRE ACTION



2- SOCIÉTÉ GÉNÉRALE EN AFRIQUE

- ▶ L'AFRIQUE UN CONTINENT DE RICHESSE
- ▶ SOCIÉTÉ GÉNÉRALE EN AFRIQUE



3- SOCIÉTÉ GÉNÉRALE AU BÉNIN

- ▶ CHIFFRES CLÉS AU 31 DÉCEMBRE 2022 (SGB & SUCCURSALE SGTG)
- ▶ SITUATION DU MARCHÉ BANCAIRE AU BÉNIN AU 31 DÉCEMBRE 2022
- ▶ GOUVERNANCE
 - COMITÉ DE DIRECTION ARRÊTÉ AU 31 DÉCEMBRE 2022
 - LISTE DES ADMINISTRATEURS AU 31 DÉCEMBRE 2022
 - STRUCTURE DU CAPITAL SOCIAL
- ▶ RÉSULTATS & PERFORMANCES
 - CHIFFRES CLÉS AU 31 DÉCEMBRE 2022
 - ÉTATS FINANCIERS : BILAN & HORS BILAN
 - COMPTE DE RÉSULTAT


4- RAPPORT DES COMMISSAIRES AUX COMPTES

5- FAITS MARQUANTS DE L'ANNÉE 2022



CONTACTS ET RÉSEAU D'AGENCES DE LA BANQUE





**SOCIÉTÉ
GÉNÉRALE
AUJOURD'HUI**

DES FONDEMENTS SOLIDES POUR BÂTIR LA BANQUE DE DEMAIN



Société Générale est l'un des tout premiers groupes européens de services financiers.

S'appuyant sur un modèle diversifié et intégré, le Groupe allie solidité financière, dynamique d'innovation et stratégie de croissance durable et responsable. Engagé dans les transformations positives des sociétés et des économies, Société Générale agit chaque jour avec ses équipes pour construire ensemble, avec ses clients, un avenir meilleur et durable en apportant des solutions financières responsables et innovantes.

Acteur important de l'économie réelle depuis plus de 150 ans avec un ancrage solide en Europe

et connecté au reste du monde, Société Générale emploie plus de 117 000 collaborateurs (1) dans 66 pays et accompagne au quotidien 25 millions de clients particuliers, entreprises et investisseurs institutionnels (2) à travers le monde, en offrant une large palette de conseils et de solutions financières sur mesure qui s'appuie sur trois pôles métiers complémentaires :

- ▶ la Banque de détail en France avec la banque SG, issue du rapprochement des deux réseaux Société Générale et Crédit du Nord, et Boursorama qui offrent des gammes complètes de services financiers avec un dispositif omnicanal à la pointe de l'innovation digitale ;

- ▶ la Banque de détail à l'International, l'assurance, et les services financiers, avec des réseaux présents en Afrique, Europe centrale et de l'Est, et des métiers spécialisés leaders dans leurs marchés ;

- ▶ de l'Est, et des métiers spécialisés leaders dans leurs marchés ; la Banque de Grande Clientèle et Solutions Investisseurs, avec ses expertises reconnues, positions internationales clés et solutions intégrées.

Société Générale déploie une stratégie de croissance responsable, intégrant pleinement les enjeux RSE, et engagée vis-à-vis de l'ensemble de ses parties prenantes : clients, collaborateurs, investisseurs, fournisseurs, régulateurs, superviseurs et société civile dans le respect des cultures et de l'environnement dans tous ses pays d'implantation.

Le Groupe est organisé de façon agile autour de 14 Business Units (métiers, régions) et 10 Service Units (fonctions support et de contrôle), qui favorisent l'innovation et les synergies afin de mieux répondre aux besoins et comportements évoluant des clients. Dans un monde bancaire européen en pleine mutation industrielle, le Groupe aborde une nouvelle étape de son développement et de sa transformation.

Société Générale figure dans les principaux indices de développement durable : DJSI Europe, FTSE4Good (Global et Europe), Bloomberg Gender Equality Index, Refinitiv Diversity and Inclusion Index, Euronext Vigeo (Europe et Eurozone), STOXX Global ESG Leaders index et MSCI Low Carbon Leaders Index (World et Europe).

EXCELLENTE PERFORMANCE ET NIVEAU DE CAPITAL SOLIDE

28,1 Md€

(+ 9,3 % sur un an)
Forte croissance des revenus

5,6 Md€

Résultat annuel sous-jacent

2 Md€

Résultat annuel publié

13,5 %

Ratio de capital CET1 supérieur de 420 points de base à l'exigence réglementaire

3 PÔLES MÉTIERS COMPLÉMENTAIRES

BANQUE DE DÉTAIL EN FRANCE

Avec la banque SG, issue du rapprochement des deux réseaux Société Générale et Crédit du Nord, et Boursorama qui offrent des gammes complètes de services financiers avec un dispositif omnicanal à la pointe de l'innovation digitale.







BANQUE DE DÉTAIL ET SERVICES FINANCIERS INTERNATIONAUX

Avec la banque SG, issue du rapprochement des deux réseaux Société Générale et Crédit du Nord, et Boursorama qui offrent des gammes complètes de services financiers avec un dispositif omnicanal à la pointe de l'innovation digitale.

BANQUE DE GRANDE CLIENTÈLE ET SOLUTIONS INVESTISSEURS

Avec ses expertises reconnues, ses positions internationales clés et ses solutions intégrées.

UNE PERFORMANCE RECONNUE PAR LES AGENCES DE NOTATION

AGENCE	2020	2021	2022	POSITIONNEMENT
	A	AAA	AAA	Top 5% des banques mondiales
	68	69	69	Top 1% des entreprises mondiales 2 ^{ème} banque mondiale
	79	80	79	96 ^{ème} percentile des banques mondiales
	C+ ⁺	C+	C+	Status "PRIME" Top décile des banques mondiales
	25,9	20,2 ⁺	20,1	"Medium Risk" Top 14% des banques mondiales
	B	B	B	

*MSCI ESG Recherche attribue à des entreprises publiques et quelques privées des notations sur une échelle allant de AAA (leader) à CCC (en retard), en fonction de l'exposition aux risques ESG propres à l'industrie et de la capacité à gérer ces risques par rapport à leurs pairs. En savoir plus sur les évaluations MSCI ESG <https://www.msci.com/documents/1296102/15233886/MS-CI-ESG-Ratings-Brochure-cbr-en.pdf/7fb1ae78-6825-63cd-5b84-f4a411171d34>

**Notation en 2020 pour 3 ans.

***Actualisation en février 2022. Score de 0 à 100 (plus la note est basse, meilleur est le positionnement).

Note : nombre d'entreprises dans le panel de chaque agence: MSCI - 191 banques; S&P Global CSA - 736 banques; Sustainalytics - 415 banques; Moody's ESG - 4882 entreprises; ISS ESG - 285 banques.

DES FONDEMENTS SOLIDES POUR BÂTIR LA BANQUE DE DEMAIN



L'ESPRIT D'ÉQUIPE

Dans un monde en mutation, nous accompagnons tous nos clients avec un véritable esprit d'équipe.

Partenaire responsable et de confiance, nous leur apportons de l'écoute, de l'agilité et la complémentarité de nos expertises.

Nous travaillons avec nos clients comme nous travaillons entre nous : écoute, co-construction, valorisation des contributions, confiance, solidarité dans les succès comme dans les difficultés.



L'INNOVATION

Nous améliorons sans cesse notre relation client en tirant profit des innovations technologiques, en agissant ensemble pour adapter nos solutions et nos pratiques aux usages de demain.

Fidèles à notre esprit entrepreneurial, nous transformons nos modes de travail, nous innovons en cultivant le partage, l'expérimentation et le raisonnement de rupture.

Nous apprenons de nos succès comme de nos échecs.



LA RESPONSABILITÉ

Notre responsabilité et notre éthique consistent à répondre aux différents besoins, en préservant l'intérêt à long terme de l'ensemble des parties prenantes.

Notre responsabilité s'exprime aussi à travers le courage d'assumer nos actes et d'exprimer avec transparence nos opinions.

Nous attachons autant d'importance à la façon d'atteindre les résultats qu'aux résultats eux-mêmes.



L'ENGAGEMENT

L'engagement de nos collaborateurs pour contribuer à la réussite de nos clients est total.

Nous favorisons l'implication et l'accomplissement professionnels de tous.

Nous entretenons en externe et en interne des relations de confiance et de respect mutuel. Notre engagement se nourrit de la satisfaction durable de nos clients envers nos expertises et nos compétences.

LES CHIFFRES CLÉS DU GROUPE

RÉSULTATS (En M EUR)	2022	2021	2020	2019	2018
Produit net bancaire	28 059	25 798	22 113	24 671	25 205
<i>dont Banque de détail en France</i>	8 839	7 777	7 315	7 746	7 860
<i>dont Banque de détail et Services Financiers Internationaux</i>	9 122	8 117	7 524	8 373	8 317
<i>dont Banque de Grande Clientèle et Solutions Investisseurs</i>	10 082	9 530	7 613	8 704	8 846
<i>dont Hors Pôles</i>	16	374	(339)	(152)	182
Résultat brut d'exploitation	9 429	8 208	5 399	6 944	7 274
Coefficient d'exploitation	66,4%	68,2%	75,6%	71,9%	71,1%
Résultat d'exploitation	7 782	7 508	2 093	5 666	6 269
Résultat net part du Groupe	2 018	5 641	(258)	3 248	3 864
Fonds Propres (en Md EUR)					
Capitaux propres part du Groupe	66,5	65,1	61,7	63,5	61,0
Capitaux propres de l'ensemble consolidé	72,8	70,9	67,0	68,6	65,8
ROE après impôt	2,6%	9,6%	-1,7%	5,0%	7,1%
Ratio global de solvabilité⁽¹⁾	19,2%	18,7%	18,9%	18,3%	16,5%
Crédits et dépôts (en Md EUR)					
Crédits clientèle⁽²⁾	496	488	440	430	421
Dépôts clientèle⁽³⁾	524	502	451	410	399

(1) Chiffres déterminés selon les règles CRR2/CRD5, hors phasage IFRS9 pour 2020, 2021 et 2022.

(2) Encours nets de crédits à la clientèle, y compris la location financement, hors valeurs et titres reçus en pension.

(3) Hors valeurs et titres donnés en pension.

GUIDÉS PAR NOTRE RAISON D'ÊTRE

Ensemble avec nos parties prenantes, nous tissons les fondations d'un avenir meilleur et durable, où des solutions financières responsables et innovantes sont les clés de notre progression commune. En unissant nos forces, nous pouvons construire un monde où la durabilité et la prospérité se rejoignent harmonieusement, ouvrant ainsi la voie à un avenir florissant pour tous.



« Construire ensemble, avec nos clients, un avenir meilleur et durable en apportant des solutions financières responsables et innovantes. »

LA BOUSSELE DE NOTRE ACTION

CONSTRUIRE ENSEMBLE, AVEC NOS CLIENTS...

NOTRE VISION

Nous concevons notre métier de banquier comme étant celui de trouver et fournir à nos clients toujours plus de solutions à valeur ajoutée, innovantes et adaptées en nous appuyant sur nos expertises, notre expérience servicielle ou notre écosystème

...UN AVENIR MEILLEUR ET DURABLE...

NOTRE VISION

Nous vivons dans un monde où développement économique et progrès environnemental et social sont devenus indissociables. Les défis collectifs sont immenses, qu'ils soient géopolitiques, écologiques, économiques ou technologiques. Nous entendons jouer, en accompagnement de nos clients, et dans la société, un rôle moteur dans les transformations positives du monde.

...EN APPORTANT DES SOLUTIONS FINANCIÈRES RESPONSABLES ET INNOVANTES.

NOTRE VISION


Nous concevons notre métier de banquier comme étant celui de trouver et fournir à nos clients toujours plus de solutions à valeur ajoutée, innovantes et adaptées en nous appuyant sur nos expertises, notre expérience servicielle ou notre écosystème.





SOCIÉTÉ GÉNÉRALE EN AFRIQUE

LA BOUSSE DE NOTRE ACTION



En Afrique subsaharienne, le Groupe bénéficie d'une présence dans 14 pays avec des positions locales historiques fortes, notamment en Côte d'Ivoire (premier par les crédits et les dépôts), au Sénégal et Cameroun (seconds par les crédits et les dépôts). Sur l'année 2022, la zone affiche des encours de crédits à 8,1 milliards d'euros et des dépôts à 11,3 milliards d'euros. Société Générale est la première banque internationale en Afrique de l'Ouest.

Le Groupe accompagne le continent dans une transition juste, écologique et inclusive, qui tire sa force d'une conviction :

le développement démographique et économique de ce continent, avec ses talents, ses ressources naturelles ou ses projets d'infrastructures, est un enjeu clé du millénaire. Société Générale soutient les économies locales tout en renforçant ses franchises leaders notamment via l'initiative *Grow with Africa* qui témoigne de

l'engagement au service d'une performance à long terme. Cette initiative, qui se fait en partenariat avec les territoires et acteurs locaux aussi bien que des experts internationaux, en instaurant dialogue, écoute et partage des moyens et approches innovantes, met l'accent sur quatre axes principaux : l'accompagnement du développement des PME africaines, le financement des infrastructures, l'inclusion financière et les financements innovants dans les énergies renouvelables et l'agribusiness.

En 2022, Société Générale a reçu les prix de *Africa's Best Bank for Sustainable Finance* décerné par le magazine Euromoney, ainsi que ceux de *Best Bank for CSR, Sustainability Award, Best Foreign Investment Bank* et *Best Product Launch in Africa* par le magazine EMEA Finance. La Banque a également été nommée *Best SME Bank* sur le continent par Global Finance, ainsi qu'au

Cameroun et en Côte d'Ivoire. Par ailleurs, le magazine EMEA Finance a récompensé Société Générale Cameroun, pour la 8^{ème} année consécutive, et Société Générale Côte d'Ivoire des prix de *Best Bank* et *Best Investment Bank* dans leurs pays respectifs. EMEA Finance a aussi distingué Société Générale Maroc avec les prix de *Best Foreign Bank, Best Foreign Investment Bank, Best Asset Manager et Best Broker*. Le Tchad, Madagascar, et la Guinée ont reçu le prix de *Best Bank* et le Bénin, celui de *Best Investment Bank*, décerné par EMEA Finance. Le magazine Global Finance a récompensé Société Générale du prix de *Best Bank* sur leurs marchés respectifs à la Guinée équatoriale, au Sénégal, à Madagascar et au Cameroun, et The Banker a nommé Société Générale *Bank of the Year* au Cameroun et à Madagascar. Enfin, Société Générale Côte d'Ivoire a reçu le prix de *Best Bank* du magazine Euromoney.

L'AFRIQUE UN CONTINENT DE RICHESSE




Plus de 1 milliard
d'habitants dont
70 % a

- de 30 ans

8%

des ressources de
pétrole et de gaz
de la planète



Plus de

200 Md
de dollars



de flux financiers externes



5%

de taux
de croissance
depuis 10 ans

SOCIÉTÉ GÉNÉRALE EN AFRIQUE

UNE PRÉSENCE HISTORIQUE SUR LE CONTINENT

Présence dans **19 pays**

+100 ans au Maroc

60 ans

au Cameroun, au Sénégal et en Côte d'Ivoire

+30 ans en Guinée



DANS LE TOP 3 DES PLUS GRANDS GROUPES BANCAIRES SUR LE CONTINENT



100
agences



12 000
collaborateurs



4 millions de clients

dont **175 000** entreprises

185 M EUR RNPG

1,5 Md EUR PNB

22,3 Md EUR Encours de crédits



NOS ENGAGEMENTS

Accompagner le développement
de nos clients en Afrique



Offrir l'expertise d'un groupe
bancaire international et la
proximité d'une banque locale



Proposer des produits, des services
et des partenariats innovants



Un engagement durable,
social et environnemental



DES POSITIONS DE LEADERS

SOCIÉTÉ GÉNÉRALE CÔTE D'IVOIRE
1^{ère} banque de Côte d'Ivoire et de la zone UEMOA

SOCIÉTÉ GÉNÉRALE CAMEROUN
2^{ème} banque au Cameroun

SOCIÉTÉ GÉNÉRALE SÉNÉGAL
2^{ème} banque au Sénégal et 1^{ère} banque
en matière de financements

SOCIÉTÉ GÉNÉRALE ALGÉRIE
1^{ère} banque à capitaux privés en Algérie

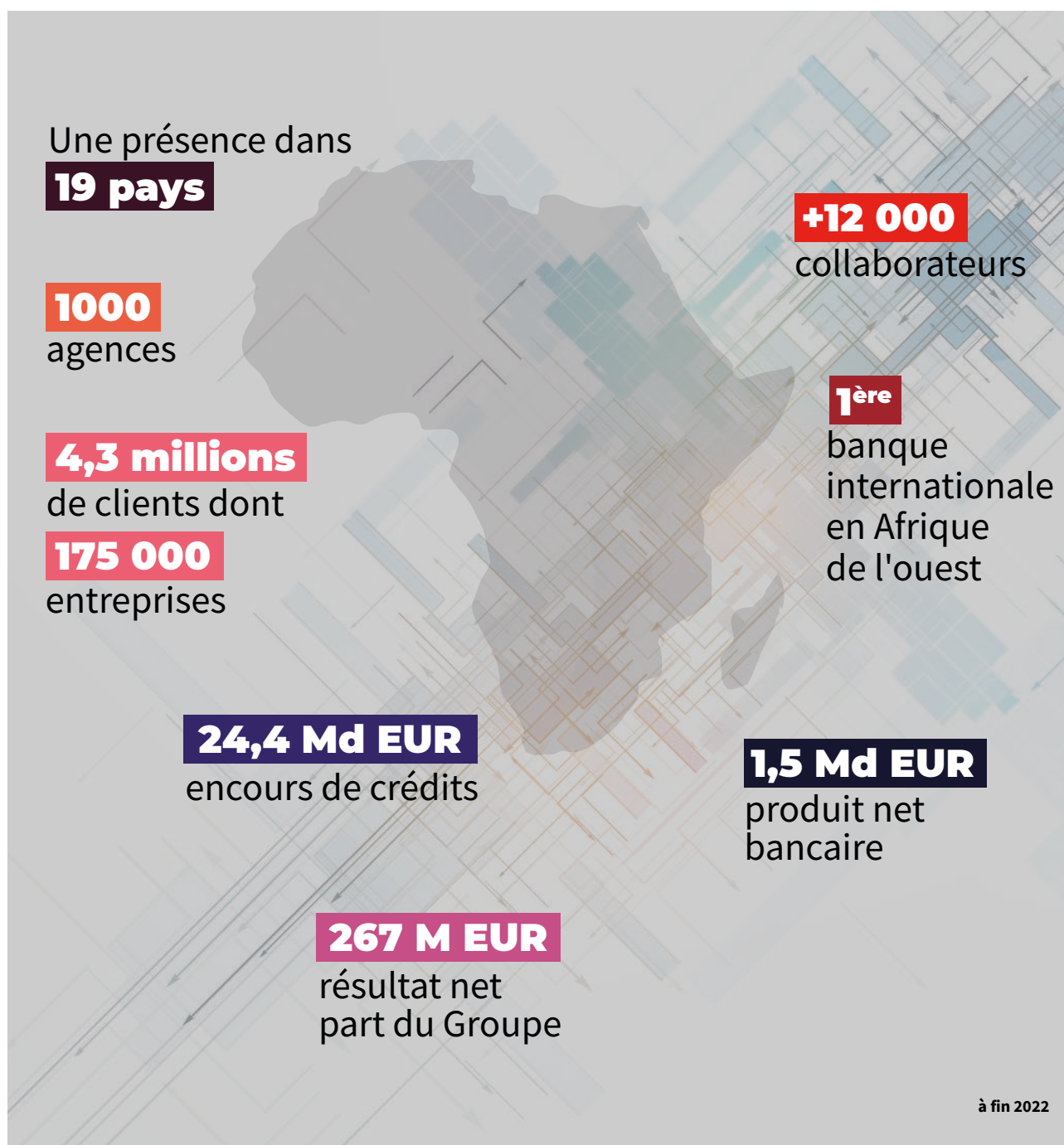
SOCIÉTÉ GÉNÉRALE MAROC
4^{ème} banque à capitaux privés et 1^{er} groupe
financier ayant un actionnaire de référence
internationale au Maroc

SOCIÉTÉ GÉNÉRALE GUINÉE
1^{ère} banque en Guinée



UN POSITIONNEMENT UNIQUE

Fort d'un réseau de détail étendu et de bonne qualité sur le continent, Société Générale bénéficie d'un positionnement unique qui combine à la fois les avantages d'une banque internationale et la proximité d'une banque locale. En Afrique, Société Générale accompagne les économies locales et sert 4,4 millions de clients dont 175 000 entreprises.



Société Générale a ainsi l'ambition d'être un partenaire de choix pour accompagner ses clients en Afrique, grâce à :

- ▶ **une connaissance parfaite des pays africains** dans lesquels le Groupe est implanté,
- ▶ **des équipes dédiées pour accompagner les projets de développement de ses clients, quel que soit leur profil**
- ▶ **un accès à toutes les expertises métiers** pour répondre à tous les projets de nos clients, que ce soit en Afrique ou à l'international.



SOCIÉTÉ GÉNÉRALE AU BÉNIN



Au Bénin, Société Générale totalise à ce jour 20 années d'expérience en matière d'offre de services bancaires de proximité et de soutien à l'économie locale. Elle s'est établie comme la seule banque internationale présente au Bénin, avec un réseau composé de sept agences au 31 décembre 2022.

Société Générale Bénin est une Société Anonyme avec Conseil d'Administration, dont le capital s'élevait à 37 milliards de francs CFA au 31 décembre 2022.

Dans le secteur bancaire béninois, Société Générale Bénin occupe la 6^{ème} position parmi les 14 banques en activité, avec une part de marché de 8% dans les crédits. En ce qui concerne les dépôts, elle détient 5% de part de marché, la plaçant ainsi à la 9^{ème} position à la fin de l'année 2022.

Dans un secteur dynamique et en constante évolution, Société Générale Bénin a réussi à combiner son appartenance à un groupe bancaire international avec sa connaissance du marché local. Cela lui a permis d'adapter son organisation et ses processus aux attentes de toutes les catégories de clients. Grâce à l'engagement de ses collaborateurs, à l'expertise du Groupe Société Générale et à sa dimension internationale, Société Générale Bénin s'est positionnée comme l'un des acteurs majeurs du secteur bancaire béninois.

L'entreprise met l'accent sur la qualité de la relation client, l'esprit d'équipe et le professionnalisme tout en développant un partenariat étroit avec ses clients grâce à ses équipes renforcées.

Société Générale Bénin organise son activité commerciale en deux pôles :

- ▶ La banque de détail, qui vise à servir les particuliers et les professionnels.
- ▶ La banque de financement, qui se concentre sur la clientèle des entreprises et les services aux investisseurs.

Sa stratégie pour attirer les clients particuliers est axée sur les segments haut de gamme et patrimonial, en privilégiant la proximité, une offre de produits et de services élargie et adaptée aux besoins spécifiques de cette cible.

via son dispositif de Global Transaction Banking (GTB).

Elle propose des solutions adaptées à leurs besoins, notamment des plateformes régionales d'expertise, des solutions de change et de financements structurés.

À travers sa Maison de la PME, Société Générale Bénin s'engage à résoudre concrètement les problématiques des PME et des TPE au Bénin en offrant des services de conseil, de formation et de financement. La filiale confirme son statut de banque de référence en s'appuyant sur l'expertise du groupe et le soutien de la Direction Régionale Afrique de l'Ouest.

Quant à la succursale de Société Générale au Togo créée en juin 2015 elle a pour objectif de répondre aux besoins des entreprises et des institutions financières. Société Générale Togo occupe la 12^{ème} place



Au Bénin, Société Générale accompagne les entreprises en leur offrant une gamme complète de services commerciaux, notamment

parmi les 14 banques en activité, avec une part de marché de 2% dans les crédits et de 2,0% dans les dépôts à la fin de l'année 2022.

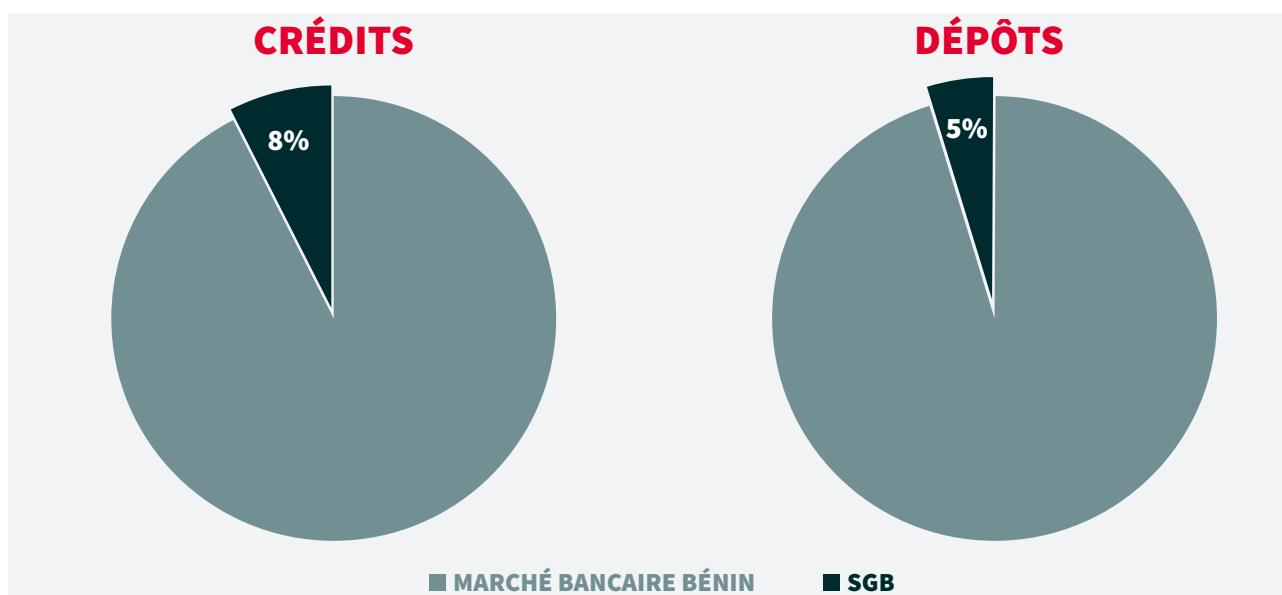
CHIFFRES CLÉS AU 31 DÉCEMBRE 2022 (SGB & SUCCURSALE SGTG)



SITUATION DU MARCHÉ BANCAIRE AU BÉNIN ET AU TOGO AU 31 DÉCEMBRE 2022

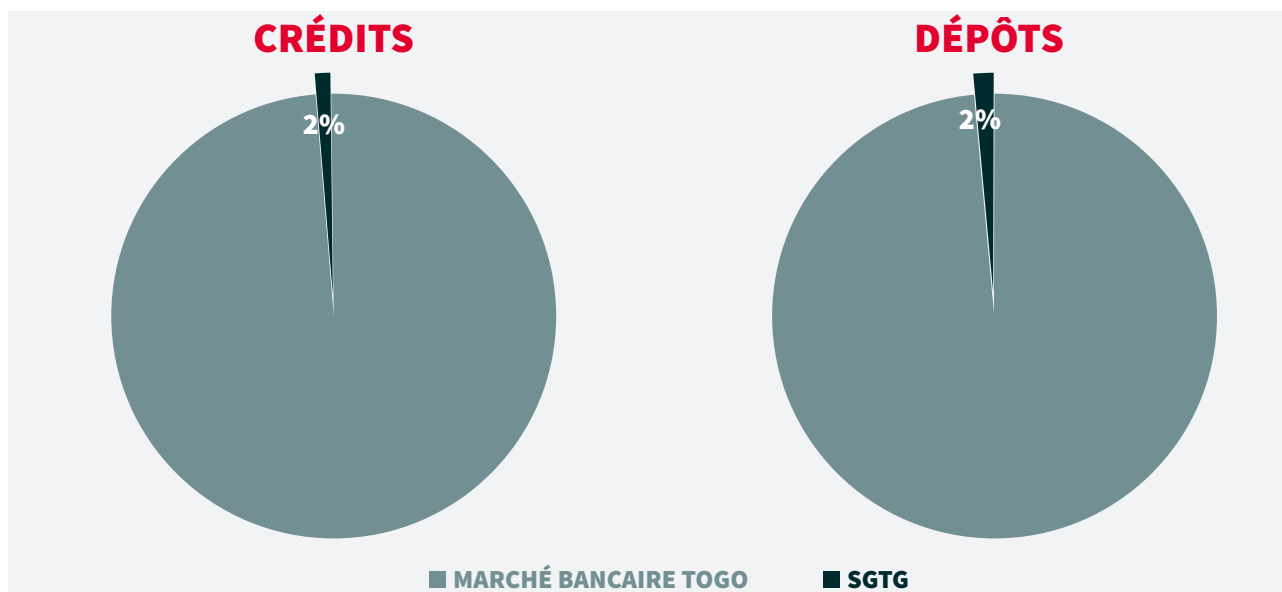
MARCHÉ BANCAIRE AU BENIN

SGB détient 8% de part de marché crédits et occupe le 6ème rang sur la place. Concernant la collecte de dépôts, SGB se positionne au 9ème rang avec 5% de part de marché à fin 2022. Le taux de dégradation brut du portefeuille est passé de 6% en 2021 à 3% en 2022.



MARCHÉ BANCAIRE AU TOGO


SG Togo se positionne au 12ème rang avec une part de marché de 2% sur les crédits et 2% sur les dépôts à fin 2022. Le taux de dégradation brut du portefeuille est passé de 7% en 2021 à 1,25% en 2022.



GOVERNANCE

COMITÉ DE DIRECTION ARRÊTÉ AU 31 DÉCEMBRE 2022

	MEMBRES	FONCTIONS	NATIONALITÉ
1	Yery SECK	Directeur Général	Sénégalaise
2	Bruno F. GNAMBLOHOU	Directeur Général Adjoint	Bénoise
3	Jocelyne N'GUESSAN	Directeur Succursale SG Togo	Ivoirienne
4	Kossi Alphonse WOWUI	Directeur des ressources SG Togo	Togolaise
5	Serge SATCHIVI	Secrétaire Général	Bénoise
6	Hassane HERAIBI	Directeur Financier	Ivoirienne
7	Boubacar SY	Directeur des Risques et du Recouvrement	Française
8	Stéphane TOMPIEU-ZOUO	Directeur Clientèle Entreprise	Ivoirienne
9	Chantal da SILVA	Directeur Clientèle Professionnelle et de Particuliers	Bénoise
10	Nadiatou AMINO	Directeur de la Conformité	Bénoise
11	Carine DEGLA TCHIAKPE	Directeur des Ressources Humaines	Bénoise



LISTE DES ADMINISTRATEURS AU 31 DÉCEMBRE 2022

N°	IDENTITÉ COMPLÈTE DES ADMINISTRATEURS, PERSONNE PHYSIQUE OU MORALE	NATIONALITÉ	QUALITÉ D'ADMINISTRATEUR
1	Grégoire LAOUROU	Béninoise	Administrateur Indépendant
2	Kadidiatou BA	Guinéenne	Administrateur Indépendant
3	Seth Célestin ABOH	Béninoise	Administrateur Indépendant
4	Harold COFFI	Ivoirienne	Administrateur non Exécutif
5	Hakim OUZZANI	Française	Administrateur non Exécutif
6	Georges KING TONGAMBOU WEGA	Camerounaise	Administrateur non Exécutif
7	SUNU Assurances IARD Bénin représenté par Monsieur Coulibaly LASSINA	Béninoise	Administrateur non Exécutif
8	Fatou DIONGUE GUIBERT	Sénégalaise	Administrateur non Exécutif
9	Manuel SCHOTT	Française	Administrateur non Exécutif

STRUCTURE DU CAPITAL SOCIAL

N°	ACTIONNAIRES	% DE DÉTENTION
1	SG FINANCIAL SERVICES HOLDINGS SA	91,60%
2	SOCIETE DES CIMENTS DU BENIN	3,75%
3	SOCIETE GENERALE COTE D'IVOIRE	2,50%
4	SUNU ASSURANCES IARD BENIN (anciennement ALLIANZ BENIN ASSURANCES)	0,79%
5	ALLIANZ CAMEROUN	0,23%
6	Succession Assad Hanna CHAGOURY	0,29%
7	Michel Z FADOUL	0,27%
8	Nicolas ADAGBE	0,20%
9	Irène ADJAGBA ICHOLA	0,14%
10	Latifou DAMALA	0,14%
11	Grégoire LAOUROU	0,07%
12	Laure YEKPE	0,03%

RÉSULTATS & PERFORMANCES

CHIFFRES CLÉS AU 31 DÉCEMBRE 2022

		DÉC-22	DÉC-21	VAR DÉC 22 VS DÉC 21	
				MONTANT	%
DISPOSITIF COMMERCIAL	Agences au Bénin	7	7	0	0 %
	Agence Succursale au Togo	2	2	0	0 %
	DAB au Bénin	23	21	2	9,5 %
	TPE au Bénin	105	90	15	16,7 %
	TPE au Togo	21	13	8	61,5 %
	Effectif total Bénin - Togo	170	182	-12	-6,6 %
BILAN & HORS BILAN (EN MILLIONS DE FCFA)	TOTAL BILAN	354 436	379 641	-25 205	-6,6%
	Dépôts de la clientèle	239 135	226 098	13 037	5,8%
	Crédits à la clientèle	232 543	235 879	-3 336	-1,4%
	Capitaux propres (CAPRO)	38 324	34 041	4 283	12,6%
	Engagements hors bilan	143 728	115 914	27 814	24,0%
RESULTAT (EN MILLIONS DE FCFA)	Produit Net Bancaire	20 656	17 817	2 839	15,9%
	Frais généraux	-14 549	-14 044	-505	3,6%
	Résultat Brut d'exploitation	6 107	3 774	2 333	61,8%
	Coût Net Risque	-781	-238	-543	228,2%
	Résultat Net	4 282	3 370	912	27,1%
	Coefficient d'exploitation	70%	79%	-0,08	-10,6%
	ROE (RN/CAPRO)	11,2%	9,9%	0,01	12,9%
	Remplois/depots	97,2%	104,3%	-0,07	-6,8%

ÉTATS FINANCIERS : BILAN & HORS BILAN

BILAN ACTIF	POSTE	MONTANTS NETS (En millions de F CFA)	
		31/12/2021	31/12/2022
CAISSE, BANQUE CENTRALE, CCP	1	28 430	17 653
EFFETS PUBLICS ET VALEURS ASSIMILEES	2	64 511	67 228
CREANCES INTERBANCAIRES ET ASSIMILEES	3	1 107	2 837
CREANCES SUR LA CLIENTELE	4	235 879	232 543
OBLIGATIONS ET AUTRES TITRES A REVENU FIXE	5	15 730	345
ACTIONS ET AUTRES TITRES A REVENU VARIABLE	6	0	0
ACTIONNAIRES OU ASSOCIES	7	0	0
AUTRES ACTIFS	8	6 328	2 600
COMPTES DE REGULARISATION	9	1 121	1 472
PARTICIPATIONS ET AUTRES TITRES DETENUS A LONG TERME	10	30	30
PARTS DANS LES ENTREPRISES LIEES	11	0	0
PRETS SUBORDONNES	12	0	0
IMMOBILISATIONS INCORPORELLES	13	7 344	10 460
IMMOBILISATIONS CORPORELLES	14	19 161	19 266
TOTAL DE L'ACTIF	15	379 641	354 436

BILAN PASIF	POSTE	MONTANTS NETS (En millions de F CFA)	
		31/12/2021	31/12/2022
BANQUE CENTRALE, CCP	1	0	0
DETTES INTERBANCAIRES ET ASSIMILEES	2	104 979	61 584
DETTES A L'EGARD DE LA CLIENTELE	3	226 098	239 135
DETTES REPRESENTÉES PAR UN TITRE	4	0	0
AUTRES PASSIFS	5	3 876	2 647
COMPTES DE REGULARISATION	6	7 146	8 707
PROVISIONS	7	179	717
EMPRUNTS ET TITRES EMIS SUBORDONNES	8	3 322	3 322
CAPITAUX PROPRES ET RESSOURCES ASSIMILEES	9	34 041	38 324
CAPITAL SOUSCRIT	10	37 000	37 000
PRIMES LIEES AU CAPITAL	11	0	0
RESERVES	12	156	156
ECARTS DE REEVALUATION	13	0	0
PROVISIONS REGLEMENTÉES	14	0	0
REPORT A NOUVEAU (+/-)	15	-6 484	-3 114
RESULTAT DE L'EXERCICE (+/-)	17	3 370	4 282
TOTAL DU PASSIF	17	379 641	354 436

HORS BILAN	POSTE	MONTANTS NETS (En millions de F CFA)	
		31/12/2021	31/12/2022
ENGAGEMENTS DONNES		115 914	143 728
ENGAGEMENTS DE FINANCEMENT	1	35 728	54 249
ENGAGEMENT DE GARANTIE	2	80 187	89 479
ENGAGEMENTS SUR TITRES	3	0	0
ENGAGEMENTS RECUS		360 735	467 937
ENGAGEMENTS DE FINANCEMENT	1	0	0
ENGAGEMENT DE GARANTIE	2	360 735	467 937
ENGAGEMENTS SUR TITRES	3	0	0

COMPTE DE RÉSULTAT

PRODUITS/CHARGES	POSTE	MONTANTS NETS	
		31/12/2021	31/12/2022
INTERÊTS ET PRODUITS ASSIMILÉS	1	20 265	19 954
INTERETS ET CHARGES ASSIMILEES	2	-8 008	-6 221
REVENUS DES TITRES A REVENU VARIABLE	3	0	0
COMMISSIONS (PRODUITS)	4	5 814	7 267
COMMISSIONS (CHARGES)	5	-1 068	-1 245
GAINS OU PERTES NETS SUR OPERATIONS DES PORTEFEUILLES DE NEGOCIATION	6	651	629
GAINS OU PERTES NETS SUR OPERATIONS DES PORTEFEUILLES DE PLACEMENT ET ASSIMILES	7	0	0
AUTRES PRODUITS D'EXPLOITATION BANCAIRE	8	208	294
AUTRES CHARGES D'EXPLOITATION BANCAIRE	9	-44	-21
PRODUIT NET BANCAIRE	10	17 817	20 656
SUBVENTIONS D'INVESTISSEMENT	11	0	0
CHARGES GENERALES D'EXPLOITATION	12	-12 626	-13 078
DOTATION AUX AMORTISSEMENTS ET AUX DEPRECIATIONS DESIMMOBILISATIONS INCORPORELLES ET CORPORELLES	13	-1 418	-1 471
RÉSULTAT BRUT D'EXPLOITATION	14	3 774	6 107
COÛT DU RISQUE	15	-238	-781
RÉSULTAT D'EXPLOITATION	16	3 536	5 326
GAINS OU PERTES NETS SUR ACTIFS IMMOBILISÉS	17	17	39
RÉSULTAT AVANT IMPÔT	18	3 553	5 365
IMPÔTS SUR LES BENEFICES	19	-183	-1 083
RÉSULTAT NET	20	3 370	4 282

A man in a white shirt and blue tie is sitting at a desk, looking down at a handheld device he is holding in his right hand. He is wearing a watch on his left wrist. The background is a bright window. The text 'RAPPORT DES COMMISSAIRES AUX COMPTES' is overlaid on the image in a white box with a red underline.

RAPPORT DES COMMISSAIRES AUX COMPTES

RAPPORT GÉNÉRAL DES COMMISSAIRES AUX COMPTES SUR LES ÉTATS FINANCIERS ANNUELS

(EXERCICE CLOS LE 31 DÉCEMBRE 2022)



Aux actionnaires de SOCIETE GENERALE BENIN,

En exécution de la mission qui nous a été confiée par votre Assemblée Générale Ordinaire, nous vous présentons notre rapport relatif à l'exercice clos le 31 décembre 2022, sur :

- ▶ L'audit des états financiers annuels de SOCIETE GENERALE BENIN, tels qu'ils sont joints au présent rapport ;
- ▶ Les vérifications spécifiques prévues par la loi et les autres informations.

Les états financiers de votre société ont été arrêtés par le Conseil d'Administration le 18 avril 2023 sur la base des éléments disponibles à cette date dans un contexte évolutif de crise sanitaire liée au Covid-19.

1. AUDIT DES ÉTATS FINANCIERS ANNUELS

Opinion

Nous avons effectué l'audit des états financiers annuels de SOCIETE GENERALE BENIN SA, comprenant le bilan au 31 décembre 2022 avec des capitaux propres positifs de F CFA 38 324 millions, le hors bilan, le compte de résultat avec un résultat net bénéficiaire de F CFA 4 282 millions, ainsi que les notes annexes comprenant un résumé des principales méthodes comptables et d'autres informations explicatives relatives au bilan et au compte de résultat.

A notre avis, les états financiers annuels sont réguliers et sincères et donnent une image fidèle du résultat des opérations de l'exercice écoulé ainsi que de la situation financière et du patrimoine de la société à la fin de cet exercice conformément aux règles et méthodes comptables édictées par le Plan Comptable Bancaire (PCB) révisé de l'Union Monétaire Ouest Africaine (UMOA).

Fondement de l'opinion

Nous avons effectué notre audit selon les normes internationales d'audit (normes « ISA »), conformément aux dispositions du règlement 01/2017/CM/OHADA daté du 8 juin 2017, portant harmonisation des pratiques des professionnels de la comptabilité et de l'audit dans les pays membres de l'OHADA. Les responsabilités qui nous incombent en vertu de ces normes sont plus amplement décrites dans la section « Responsabilités des commissaires aux comptes relatives à l'audit des états financiers annuels » du présent rapport. Nous sommes indépendants de la société conformément

au Code d'éthique des professionnels de la comptabilité et de l'audit édicté par le Règlement N°01/2017/CM/OHADA précité, et aux règles d'indépendance qui encadrent le commissariat aux comptes et nous avons satisfait aux autres responsabilités éthiques qui nous incombent selon ces règles. Nous estimons que les éléments probants que nous avons recueillis sont suffisants et appropriés pour fonder notre opinion d'audit.

Responsabilités du Conseil d'Administration relatives aux états financiers annuels

Les états financiers annuels ont été établis et arrêtés par le Conseil d'Administration le 18 avril 2023.

Le Conseil d'Administration est responsable de la préparation et de la présentation sincère des états financiers annuels conformément aux règles et méthodes comptables éditées par le Plan Comptable Bancaire révisé de l'Union Monétaire Ouest Africaine (UMOA), ainsi que du contrôle interne qu'il estime nécessaire pour permettre la préparation d'états financiers annuels ne comportant pas d'anomalies significatives, que celles-ci proviennent de fraudes ou résultent d'erreurs. Lors de la préparation des états financiers annuels, il incombe au Conseil d'Administration d'évaluer la capacité de la société à poursuivre son exploitation, de fournir, le cas échéant, des informations relatives à la continuité d'exploitation et d'appliquer la base de continuité d'exploitation, sauf si le Conseil d'Administration a l'intention de mettre la société en liquidation ou de cesser ses activités ou s'il n'existe aucune autre solution alternative réaliste qui s'offre à lui. Il incombe au Conseil d'Administration de surveiller le processus d'élaboration de l'information financière de la société.

Responsabilités des commissaires aux comptes relatives à l'audit des états financiers annuels

Nos objectifs sont d'obtenir l'assurance raisonnable que les états financiers annuels pris dans leur ensemble ne comportent pas d'anomalies significatives, que celles-ci proviennent de fraudes ou résultent d'erreurs, et d'émettre un rapport d'audit contenant notre opinion. L'assurance raisonnable correspond à un niveau élevé d'assurance, qui ne garantit toutefois pas qu'un audit réalisé conformément aux normes « ISA » permettra de toujours détecter toute anomalie significative existante. Les anomalies peuvent provenir de fraudes ou résulter d'erreurs et sont considérées comme significatives lorsqu'il est raisonnable de s'attendre à ce que, prises individuellement ou en cumulé, elles puissent influencer les décisions économiques que les utilisateurs des états financiers annuels prennent en se fondant sur ceux-ci.

Nos responsabilités pour l'audit des états financiers annuels sont décrites de façon plus détaillée dans l'annexe 1 du présent rapport des commissaires aux comptes.

2. VÉRIFICATIONS SPÉCIFIQUES PRÉVUES PAR LA LOI ET AUTRES INFORMATIONS

La responsabilité des autres informations incombe au Conseil d'Administration. Les autres informations se composent du rapport de gestion du Conseil d'Administration et des documents adressés aux actionnaires sur la situation financière et les états financiers annuels. Notre opinion sur les états financiers annuels ne s'étend pas aux autres informations et nous n'exprimons aucune forme d'assurance que ce soit sur ces informations. Dans le cadre de notre mandat de commissariat aux comptes, notre responsabilité est, d'une part, de procéder aux vérifications spécifiques prévues par la loi, et ce faisant, de vérifier la sincérité et la concordance avec les états financiers annuels des informations données dans le rapport de gestion du Conseil d'Administration, et dans les documents adressés aux Actionnaires sur la situation financière et les états financiers annuels, et de vérifier, dans tous leurs aspects significatifs, le respect de certaines obligations légales et réglementaires. D'autre part, notre responsabilité consiste également à lire les autres informations et, par conséquent, à apprécier s'il existe une incohérence significative entre celles-ci et les états financiers annuels ou la connaissance que nous avons acquise lors de l'audit, ou encore si les autres informations semblent comporter une anomalie significative.

Si à la lumière des travaux que nous avons effectués lors de nos vérifications spécifiques ou sur les autres informations, nous concluons à la présence d'une anomalie significative, nous sommes tenus de signaler ce fait.

Nous n'avons rien à signaler à cet égard.

Cotonou, 10 mai 2023

Les commissaires aux comptes



DELOITTE BENIN

N° d'inscription OECCA - BENIN : 0L7-SE
Représenté par : **Marc WABI**



FUDICIAIRE D'AFRIQUE

N° d'inscription OECCA - BENIN : 016-SE
Représenté par : **Ellen TOGNISSO ADJAH**



**FAITS
MARQUANTS**

AU PLAN STRATÉGIE ET ORGANISATION

- ▶ Création de nouvelles directions : Secrétariat Général, Audit interne, Couverture Holistique des Risques
- ▶ Certification PCI-DSS : conformité aux normes internationales de sécurité relative aux traitements liés des cartes bancaires
- ▶ Lancement LUIGI : modernisation, sécurisation et standardisation des infrastructures
- ▶ Poursuite du transfert des activités de Back-Office dans le cadre du projet TOP
- ▶ Poursuite du projet IMPROVE visant à améliorer l'efficacité opérationnelle en vue d'une meilleure satisfaction des clients.



AU PLAN COMMERCIAL



- ▶ Ouverture de la succursale du Togo au segment des PME.
- ▶ Elaboration d'une note de campagne agricole sur le soja qui a permis l'accord de dossiers pour un montant de 14,2 milliards de XOF, avec la signature de la convention de financement coarranagée avec ECOBANK pour un montant de 10 milliards de XOF.
- ▶ Optimisation du dispositif commercial Retail et Corporate avec un renforcement de la compétitivité du marché Corporate et un recentrage des activités Retail sur la clientèle rentable bonne gamme et patrimoniale.
- ▶ Renforcement de nos positions sur les opérations de change.

AU PLAN « RSE » (RESPONSABILITÉ SOCIALE ET ENVIRONNEMENTALE)




- ▶ Insertion professionnelle des jeunes et accompagnement de la jeunesse en situation de handicap : (i) Subvention accordée à l'ONG Société Inclusive Bénin pour la Journée Internationale des personnes en situation de handicap (ii) forte implication du personnel dans le challenge Move For Youth ayant contribué à l'équipement et l'insertion professionnelle de jeunes filles en situation de précarité, en partenariat avec l'ONG Alliance Actions Afrique Bénin.





- ▶ Insertion professionnelle des jeunes et accompagnement de la jeunesse par le sport : Implication massive des collaborateurs dans le challenge Move For Youth ayant contribué à l'accompagnement des jeunes et au développement par le rugby, en partenariat avec Terre en Mêlées Togo.
- ▶ Contribution au projet Sencha : Déploiement d'initiatives locales visant à réduire les consommations énergétiques (agences solaires, monitoring des consommations, etc.)

QUELQUES DEALS À IMPACT RSE

DEAL	PARTENAIRE	SECTEUR D'ACTIVITÉ	
Projet de construction d'un ouvrage de franchissement	Etat du Bénin Sogea Satom Womey	Infrastructures permettant un transport routier et des transports publics bas carbone	
Projet de construction d'un pont et aménagement, renforcement et bitumage de route	Etat du Bénin Adeoti Quantum		
Mise en œuvre du plan directeur du Port Autonome de Cotonou	PORT AUTONOME DE COTONOU	Transport maritime et côtier de fret maritime, navires pour opérations portuaires et activités auxiliaires	
Travaux de renforcement et de réhabilitation du réseau de distribution d'électricité au Bénin	CEGELEC	Distribution d'électricité	
Projet d'accès durable et sécurisé du Bénin à l'Énergie Électrique – PADSBE	CEGELEC		

CONTACTS ET RÉSEAU D'AGENCES DE LA BANQUE

7 Agences

AU BÉNIN

Siège social - Agence Principale

Lot 4153, Avenue Clozel, Placodji-Kpodji, COTONOU
Tél. : (229) 21 60 03 60 - 21 60 03 59
Fax: + (229) 21 31 82 95

Agence St Michel

Lot 155, Gbèdomidji, Bd St Michel, COTONOU
Tél. : (229) 21 60 03 80

Agence Étoile Rouge

Carré 2072 C, Place de l'Étoile Rouge, COTONOU
Tél : (229) 21 60 04 06

Agence Calavi Togoudo

Immeuble Pâtisserie la Corniche
Carrefour IITA (Abomey-Calavi)
Tél : (229) 21 60 04 19

Agence Stade de l'Amitié

Immeuble FINADEV - Angle Stade de l'Amitié
COTONOU
Tél. : (229) 21 60 04 20

Agence BOHICON

Quartier Gancon-Ponsa, Route d'Abomey,
Maison AGBO - BOHICON
Tél. : (229) 22 51 00 75

Agence PARAKOU

Rue de la Préfecture - PARAKOU
Tél. : (229) 23 61 18 50

AU TOGO

Succursale Société Générale TOGO

Angle Avenue de la Libération et Boulevard
des Armées
01 BP 5012
Tél. : (228) 22 53 75 00
Fax : (228) 22 53 75 01
NIF : 142071R

Agence du Port

Zone Portuaire, Route A3 Accès Nord
Lomé
01 BP : 5012

✉ : banque.sgb@socgen.com

🌐 : www.societegenerale.bj

✉ : banque.sgtg@socgen.com

🌐 : www.societegenerale.tg





www.societegenerale.tg
www.societegenerale.bj



**SOCIETE
GENERALE**

SOCIETE GENERALE BENIN, Avenue Clozel 01 BP 585 Cotonou - Bénin Tél. : (229) 21 31 83 00 Fax : (229) 21 31 82 95 Société Anonyme avec Conseil d'Administration, au capital de 37.000.000.000 Francs CFA
-RC : RB/COT/07 B 2058 - CIB : BJ104 - N° IFU : 3200700065718 - INSAE : 2956511186002 - www.societegenerale.bj - banque.sgb@socgen.com